ALDEFE

ASOCIACIÓN DE EXPLOTACIONES FRIGORÍFICAS, LOGÍSTICA Y DISTRIBUCIÓN DE ESPAÑA
Ríos Rosas, 2 - 28003 Madrid
Tel.: 91 441 30 85 - Fax: 91 441 52 97
e-mail: aldefe@aldefe.org

1. Una vez que pinchemos La pestaña **Proyectos PRL**, nos aparecerá la siguiente pantalla: Hay que hacer clic en el icono del proyecto deseado y a continuación se abrirá un cuadro de dialogo ***"¿Desea abrir o guardar frio_indutrial_2012_rar (54,3MB) desde www.aldefe.org?".*** Nos da varias opciones: Abrir, Guardar o Cancelar.

2. Si PINCHAMOS en la opción de Abrir, nos mostrará la siguiente pantalla, y debemos hacer doble clic sobre la carpeta que aparece y que se llama FRIO INDUSTRIAL.:

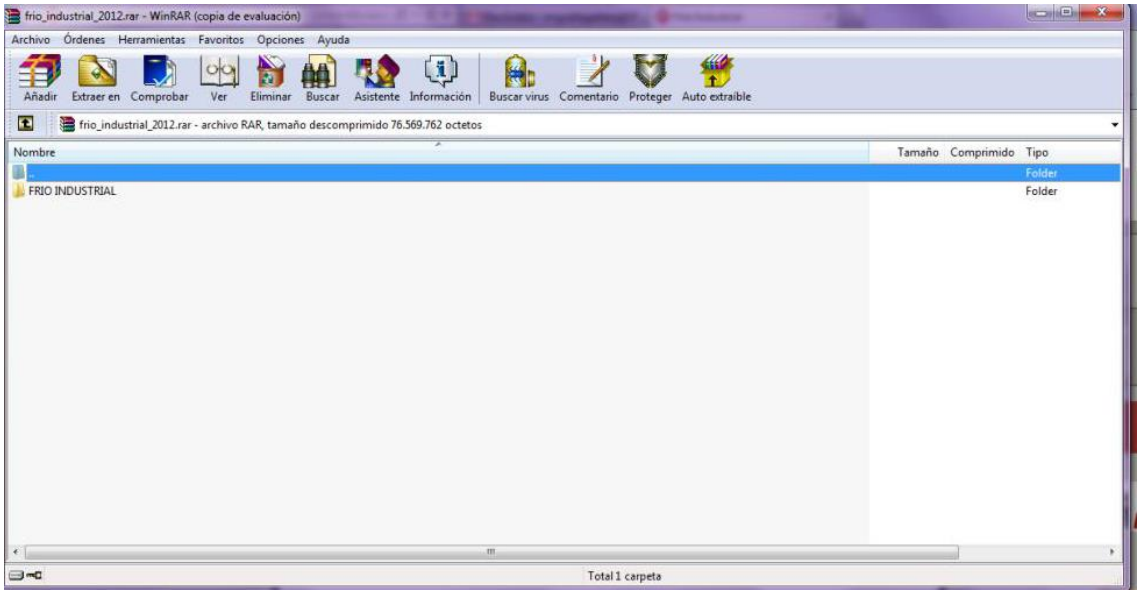

ALDEFE

ASOCIACIÓN DE EXPLOTACIONES FRIGORÍFICAS, LOGÍSTICA Y DISTRIBUCIÓN DE ESPAÑA
Ríos Rosas, 2 - 28003 Madrid
Tel.: 91 441 30 85 - Fax: 91 441 52 97
e-mail: aldefe@aldefe.org

3. A continuación aparece la pantalla con diferentes archivos. Debemos hacer doble clic sobre el archivo que pone **frio_industrial.exe.**

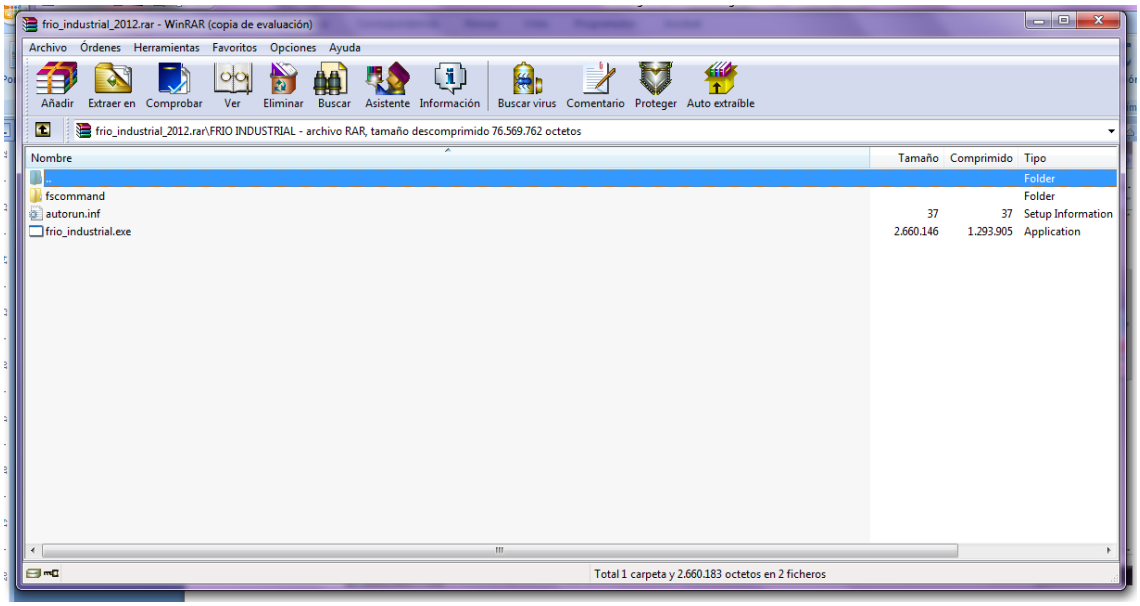

4. Posteriormente se empezará a descargar el contenido, apareciendo el siguiente mensaje en pantalla:

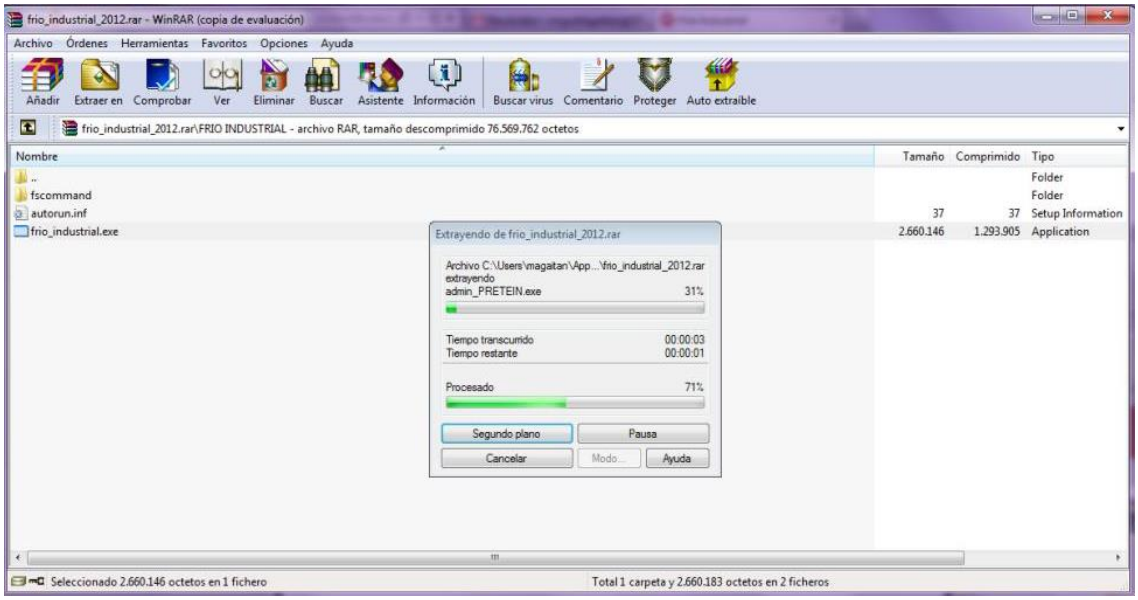

ALDEFE

ASOCIACIÓN DE EXPLOTACIONES FRIGORÍFICAS, LOGÍSTICA Y DISTRIBUCIÓN DE ESPAÑA
Ríos Rosas, 2 - 28003 Madrid
Tel.: 91 441 30 85 - Fax: 91 441 52 97
e-mail: aldefe@aldefe.org

5. Una vez finalizado el proceso de descarga, aparece la pantalla donde ya podemos empezar a ver las diferentes opciones que tiene el contenido digital: ***¿Que sabes?*** *(Revista digital)*, ***¡Juega!*** *(Juego interactivo)*, y el ***Estudio de "Análisis de la exposición a vibraciones mecánicas en el sector del Frio Industrial"*** (Contenido técnico).

6. Si por ejemplo pinchamos en la Opción ***¿Que sabes?,*** nos aparece la siguiente pantalla. Debemos pinchar sobre el icono que pone lanzar

7. Se abrirá lo siguiente, y pinchando en cualquier apartado veremos el contenido de cada uno de ellos.